


**Financiera Más, S.A. de C.V., S.F.P.**  
Estados Financieros  
**Reporte B-1321 · ESTADO DE SITUACIÓN FINANCIERA**

Cifras en pesos, sin centavos  
Período acumulado: 1 de enero al 31 de marzo de 2026

Cve.	Concepto	31-mar-2026
<b>ACTIVO</b>		
<b>TOTAL ACTIVO</b>		<b>41,842,316</b>
1 0 02	Efectivo y equivalentes de efectivo	2,824,969
1 0 04	Inversiones en instrumentos financieros (IFCPI)	23,227,830
1 0 04 001	Para cobrar principal e interés	23,227,830
<b>Cartera de Crédito — IFRS-9</b>		
1 0 09 001	Etapa 1 — riesgo normal (≤ 30 días)	7,431,642
1 0 08 001	Créditos de consumo grupal	7,431,642
1 0 08 002	Etapa 2 — incremento significativo de riesgo (31 a 89 días)	186,985
1 0 08 002	Créditos de consumo grupal	186,985
1 0 09 003	Etapa 3 — crédito deteriorado (≥ 90 días)	920,041
1 0 08 003	Créditos de consumo grupal	920,041
1 3 09 001	<i>Cartera de crédito (bruta)</i>	8,538,668
1 0 06 EPRC	<i>(-) Estimación preventiva para riesgos crediticios</i>	(1,037,806)
<b>Cartera de crédito (neto)</b>		<b>7,500,863</b>
<b>TOTAL CARTERA DE CRÉDITO (NETO)</b>		<b>7,500,863</b>
1 3 12	Otras cuentas por cobrar (neto)	4,046,950
1 0 16	Activos de larga duración mantenidos para la venta	80,000
1 0 20	Pagos anticipados y otros activos	16,000
1 3 22	Propiedades, mobiliario y equipo (neto)	390,024
1 3 30	Activos intangibles (neto)	3,755,679
<b>PASIVO</b>		
<b>TOTAL PASIVO</b>		<b>7,377,753</b>
2 0 02	<b>Captación tradicional</b>	<b>7,024,534</b>
2 0 02 001	Depósitos de exigibilidad inmediata	433,928
2 0 02 002	Depósitos a plazo	6,590,606
2 0 12	<b>Otras cuentas por pagar</b>	<b>228,315</b>
2 0 12 003	Contribuciones por pagar	189,463
2 0 12 004	Acreedores diversos y otras cuentas por pagar	38,852
2 0 25	Créditos diferidos y cobros anticipados	124,905
<b>CAPITAL CONTABLE</b>		
<b>TOTAL CAPITAL CONTABLE</b>		<b>34,464,562</b>
4 4 02	<b>Participación controladora</b>	<b>34,464,562</b>
4 0 02 001	<b>Capital contribuido</b>	<b>99,552,067</b>
4 0 02 001	Capital social	70,000,000
4 0 02 002	Aportaciones para futuros aumentos de capital	29,552,067
4 0 02 002	<b>Capital ganado</b>	<b>(65,087,505)</b>
Res. ant.	Resultados de ejercicios anteriores	(63,297,544)
4 3 02 011	Resultado neto del ejercicio (acumulado YTD)	(1,789,961)
4 0 02 019	Otros resultados integrales	-
<b>Pasivo + Capital Contable</b>		<b>41,842,315</b>

(1) Criterios contables: Anexo E de las Disposiciones de carácter general para SOfiPO — CNBV (DOF 18-abr-2024, vigentes 01-ene-2026).

(2) Etapa 1: créditos vigentes ≤30 días. Etapa 2: incremento significativo del riesgo crediticio, 31–89 días. Etapa 3: crédito deteriorado, ≥90 días.



Director General / Representante Legal  
Gonzalo Manuel Araujo Cabarcas




Responsable Contable  
G.P. Enrrí de Jesús González González

**Financiera Más, S.A. de C.V., S.F.P.**  
 Serie R13 — Estados Financieros  
**Reporte B-1322 · ESTADO DE RESULTADO INTEGRAL**


Cifras en pesos, sin centavos  
 Período acumulado: 1 de enero al 31 de marzo de 2026

Cve.	Concepto	Ene-Mar 2026
5 0 02	Ingresos por intereses	1,695,025
6 0 04	(-) Gastos por intereses	228,298
5 0 06	Resultado por posición monetaria neta (margen financiero)	-
<b>MARGEN FINANCIERO</b>		<b>1,466,727</b>
6 0 08	(-) Estimación preventiva para riesgos crediticios	492,757
<b>MARGEN FINANCIERO AJUSTADO POR RIESGOS CREDITICIOS</b>		<b>973,970</b>
5 0 10	Comisiones y tarifas cobradas	-
6 0 12	(-) Comisiones y tarifas pagadas	21,268
5 0 14	Resultado por intermediación	-
5 0 16	Otros ingresos (egresos) de la operación	217,248
6 0 18	(-) Gastos de administración y promoción	2,959,912
<b>RESULTADO DE LA OPERACIÓN</b>		<b>(1,789,961)</b>
5 0 20	Participación en resultado neto de otras entidades	-
<b>RESULTADO ANTES DE IMPUESTOS A LA UTILIDAD</b>		<b>(1,789,961)</b>
6 0 22	(-) Impuestos a la utilidad	-
<b>RESULTADO NETO</b>		<b>(1,789,961)</b>
<b>Otros Resultados Integrales (ORI)</b>		
5 0 26 122	Valuación de instrumentos financieros	-
5 0 26 125	Remediación de beneficios a empleados	-
5 0 26 126	Efecto acumulado por conversión	-
<b>RESULTADO INTEGRAL</b>		<b>(1,789,961)</b>

Criterios contables: Anexo E CNBV (DOF 18-abr-2024, vigentes 01-ene-2026).



Director General / Representante Legal  
 Gonzalo Manuel Araujo Cabarcas



Responsable Contable  
 C.P. Enri de Jesús González González



**Financiera Más, S.A. de C.V., S.F.P.**

Serie R13 — Estados Financieros

**Reporte A-1311 · ESTADO DE CAMBIOS EN CAPITAL CONTABLE**

Cifras en pesos, sin centavos

Periodo acumulado: 1 de enero al 31 de marzo de 2026

Concepto	Cap. Social	Aport. Futuros Aumentos	Reservas Capital	Resultados Acumulados	ORI	TOTAL
<b>SALDO AL 1 DE ENERO DE 2026</b>	70,000,000	26,252,067	-	(63,297,544)	-	32,954,523
<b>Movimientos del trimestre (enero – marzo 2026)</b>						
Aportaciones para futuros aumentos de capital	-	3,300,000	-	-	-	3,300,000
Resultado neto del período (ene-mar 2026)	-	-	-	(1,789,961)	-	(1,789,961)
Otros resultados integrales	-	-	-	-	-	-
<b>SALDO AL 31 DE MARZO DE 2026</b>	70,000,000	29,552,067	-	(65,087,505)	-	34,464,562

Las columnas ORI y Reservas de Capital presentan saldo cero en el período.

Criterios contables: Anexo E CNEV (DOF 18-abr-2024, vigentes 01-ene-2026). Cifras en pesos, sin centavos.



**Director General / Representante Legal**  
Gonzalo Manuel Araujo Cabarcas



**Responsable Contable**  
C.P. Enri de Jesús González González

**Financiera Más, S.A. de C.V., S.F.P.**

Serie R13 — Estados Financieros

**Reporte A-1316 · ESTADO DE FLUJOS DE EFECTIVO (Método Indirecto)**

Cifras en pesos, sin centavos


Período acumulado: 1 de enero al 31 de marzo de 2026

Cve.	Concepto	Ene-Mar 2026
<b>ACTIVIDADES DE OPERACIÓN</b>		
	Resultado neto del período	(1,789,961)
<b>Ajustes por partidas que no implican flujo de efectivo</b>		
(+)	Depreciación de propiedades, mobiliario y equipo	37,362
(+)	Amortización de activos intangibles	(273,138)
(+)	Cargo neto a resultados por estimación preventiva (EPRC)	492,732
<b>Variaciones en partidas de capital de trabajo</b>		
(+/-)	Variación neta en cartera de crédito	510,993
(+/-)	Variación neta en inversiones en instrumentos financieros	(2,227,830)
(+/-)	Variación en otras cuentas por cobrar	(98,728)
(+/-)	Variación en captación tradicional (depósitos)	(1,107,133)
(+/-)	Variación en otras cuentas por pagar	(446,765)
(+/-)	Variación en créditos diferidos y cobros anticipados	(19,108)
<b>FLUJOS NETOS DE ACTIVIDADES DE OPERACIÓN</b>		<b>(4,921,576)</b>
<b>ACTIVIDADES DE INVERSIÓN</b>		
(-)	Adquisición neta de activos fijos	-
(-)	Adquisición neta de activos intangibles	-
<b>FLUJOS NETOS DE ACTIVIDADES DE INVERSIÓN</b>		<b>-</b>
<b>ACTIVIDADES DE FINANCIAMIENTO</b>		
(+)	Aportaciones para futuros aumentos de capital	3,300,000
<b>FLUJOS NETOS DE ACTIVIDADES DE FINANCIAMIENTO</b>		<b>3,300,000</b>
<b>INCREMENTO (DECREMENTO) NETO DE EFECTIVO</b>		<b>(1,621,576)</b>
(+)	Efectivo y equivalentes al inicio del período (01-ene-2026)	4,446,545
<b>EFECTIVO Y EQUIVALENTES AL CIERRE DEL PERÍODO</b>		<b>2,824,969</b>

Criterios contables: Anexo E CNBV (DOF 18-abr-2024, vigentes 01-ene-2026).



Director General / Representante Legal  
Gonzalo Manuel Araujo Cabarcas



Responsable Contable  
P. Enri de Jesús González González

Financiera Más, S.A. de C.V., S.F.P.

NOTA DE TRANSICIÓN — PRIMERA APLICACIÓN CRITERIOS CONTABLES IFRS-9

Artículo 2 de la Resolución CNBV (DOF 18-abr-2024) — Vigente 1 de enero de 2026

Cifras en pesos, sin centavos

A. Cuadro comparativo — rubros del Estado de Situación Financiera afectados

Rubro	Bajo criterios anteriores (dic-2025)	Ajuste IFRS-9	Al 01-ene-2026	Al 31-mar-2026
<b>Cartera de crédito (presentación anterior)</b>	<b>9,049,662</b>	-	<b>9,049,662</b>	<b>8,538,669</b>
(-) Estimación preventiva para riesgos crediticios	(545,049)		(545,049)	(1,037,806)
<b>Cartera neta (presentación anterior)</b>	<b>8,504,613</b>	-	<b>8,504,613</b>	<b>7,500,863</b>
Cartera etapa 1 (≤ 30 días — riesgo normal)				7,431,642
Cartera etapa 2 (31–89 días — incr. significativo de riesgo)			-	186,985
Cartera etapa 3 (≥ 90 días — crédito deteriorado)				920,041
<b>Estimación PCE — Pérdida Crediticia Esperada</b>	<b>(545,049)</b>			<b>(1,037,806)</b>

B. Efecto en Capital Contable por primera aplicación

Efecto neto en capital contable	-	-	-	-
---------------------------------	---	---	---	---

C. Descripción de los cambios contables derivados de la primera aplicación

1. Presentación por etapas de riesgo crediticio (IFRS-9):

La cartera se clasifica en tres etapas conforme al criterio B-4 «Cartera de Crédito» del Anexo E: Etapa 1 (riesgo normal, ≤30 días); Etapa 2 (incremento significativo del riesgo, 31–89 días); Etapa 3 (crédito deteriorado, ≥90 días). El total neto no varía respecto a la presentación anterior.

2. Sin efecto material en capital contable:

La primera aplicación no generó ajuste en capital contable. Las reservas adicionales se reconocen en el Estado de Resultado Integral del período conforme al criterio D-3 del Anexo E, sin efecto retroactivo sobre el capital ganado.